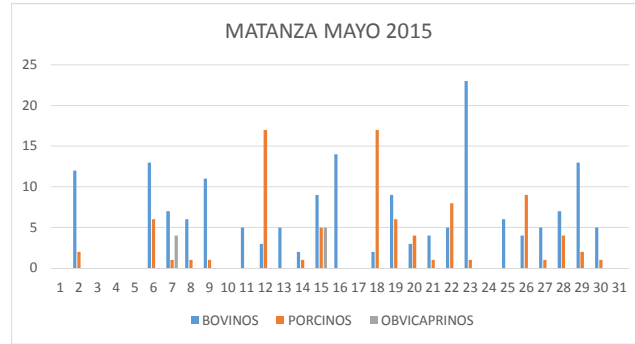
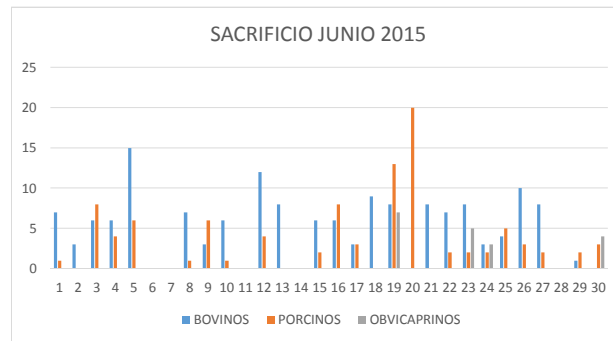


SACRIFICIOS MAYO 2015			
DÍA	BOVINOS	PORCINOS	OBVICAPRINOS
1	0	0	0
2	12	2	0
3	0	0	0
4	0	0	0
5	0	0	0
6	13	6	0
7	7	1	4
8	6	1	0
9	11	1	0
10	0	0	0
11	5	0	0
12	3	17	0
13	5	0	0
14	2	1	0
15	9	5	5
16	14	0	0
17	0	0	0
18	2	17	0
19	9	6	0
20	3	4	0
21	4	1	0
22	5	8	0
23	23	1	0
24	0	0	0
25	6	0	0
26	4	9	0
27	5	1	0
28	7	4	0
29	13	2	0
30	5	1	0
31	0	0	0



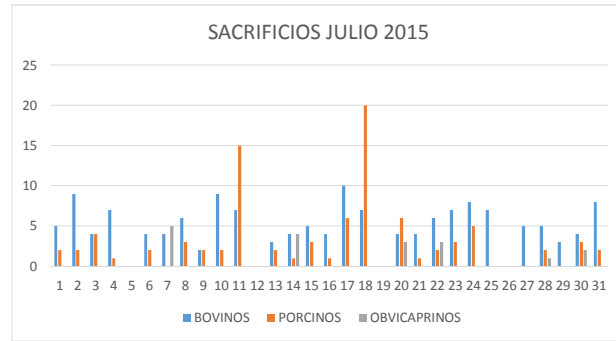
**LAS SIGUIENTES GRÁFICAS CORRESPONDEN A LA RELACIÓN DE SACRIFICIO DIARIO DE GANADO BOVINO, PORCINO Y OBVICAPRINO**

SACRIFICIOS JUNIO 2015			
DÍA	BOVINOS	PORCINOS	OBVICAPRINOS
1	7	1	0
2	3	0	0
3	6	8	0
4	6	4	0
5	15	6	0
6	0	0	0
7	0	0	0
8	7	1	0
9	3	6	0
10	6	1	0
11	0	0	0
12	12	4	0
13	8	0	0
14	0	0	0
15	6	2	0
16	6	8	0
17	3	3	0
18	9	0	0
19	8	13	7
20	0	20	0
21	8	0	0
22	7	2	0
23	8	2	5
24	3	2	3
25	4	5	0
26	10	3	0
27	8	2	0
28	0	0	0
29	1	2	0
30	0	3	4



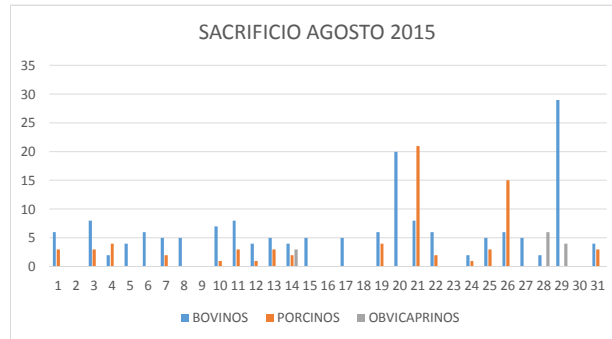
**LAS SIGUIENTES GRÁFICAS CORRESPONDEN A LA RELACIÓN DE SACRIFICIO DIARIO DE GANADO BOVINO, PORCINO Y OBVICAPRINO**

SACRIFICIOS JULIO 2015			
DÍA	BOVINOS	PORCINOS	OBVICAPRINOS
1	5	2	0
2	9	2	0
3	4	4	0
4	7	1	0
5	0	0	0
6	4	2	0
7	4	0	5
8	6	3	0
9	2	2	0
10	9	2	0
11	7	15	0
12	0	0	0
13	3	2	0
14	4	1	4
15	5	3	0
16	4	1	0
17	10	6	0
18	7	20	0
19	0	0	0
20	4	6	3
21	4	1	0
22	6	2	3
23	7	3	0
24	8	5	0
25	7	0	0
26	0	0	0
27	5	0	0
28	5	2	1
29	3	0	0
30	4	3	2
31	8	2	0



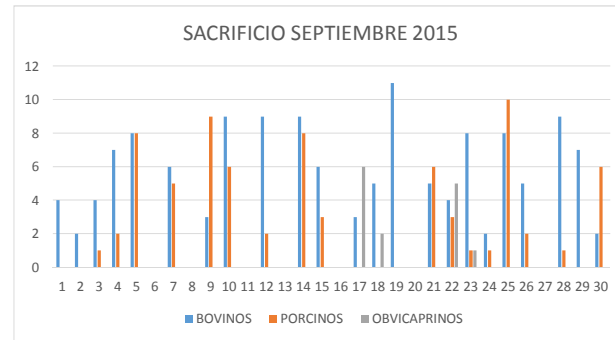
**LAS SIGUIENTES GRÁFICAS CORRESPONDEN A LA RELACIÓN DE SACRIFICIO DIARIO DE GANADO BOVINO, PORCINO Y OBVICAPRINO**

SACRIFICIOS AGOSTO 2015			
DÍA	BOVINOS	PORCINOS	OBVICAPRINOS
1	6	3	0
2	0	0	0
3	8	3	0
4	2	4	0
5	4	0	0
6	6	0	0
7	5	2	0
8	5	0	0
9	0	0	0
10	7	1	0
11	8	3	0
12	4	1	0
13	5	3	0
14	4	2	3
15	5	0	0
16	0	0	0
17	5	0	0
18	0	0	0
19	6	4	0
20	20	0	0
21	8	21	0
22	6	2	0
23	0	0	0
24	2	1	0
25	5	3	0
26	6	15	0
27	5	0	0
28	2	0	6
29	29	0	4
30	0	0	0
31	4	3	0



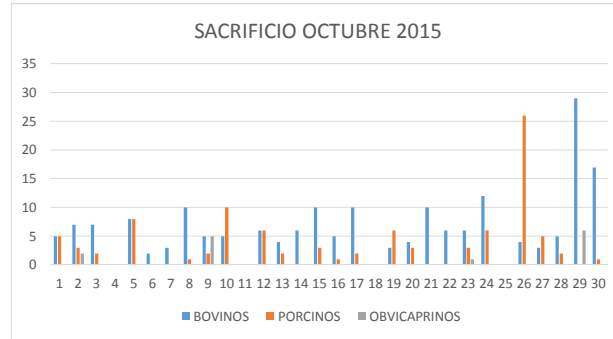
**LAS SIGUIENTES GRÁFICAS CORRESPONDEN A LA RELACIÓN DE SACRIFICIO DIARIO DE GANADO BOVINO, PORCINO Y OBVICAPRINO**

SACRIFICIOS SEPTIEMBRE 2015			
DÍA	BOVINOS	PORCINOS	OBVICAPRINOS
1	4	0	0
2	2	0	0
3	4	1	0
4	7	2	0
5	8	8	0
6	0	0	0
7	6	5	0
8	0	0	0
9	3	9	0
10	9	6	0
11	0	0	0
12	9	2	0
13	0	0	0
14	9	8	0
15	6	3	0
16	0	0	0
17	3	0	6
18	5	0	2
19	11	0	0
20	0	0	0
21	5	6	0
22	4	3	5
23	8	1	1
24	2	1	0
25	8	10	0
26	5	2	0
27	0	0	0
28	9	1	0
29	7	0	0
30	2	6	0



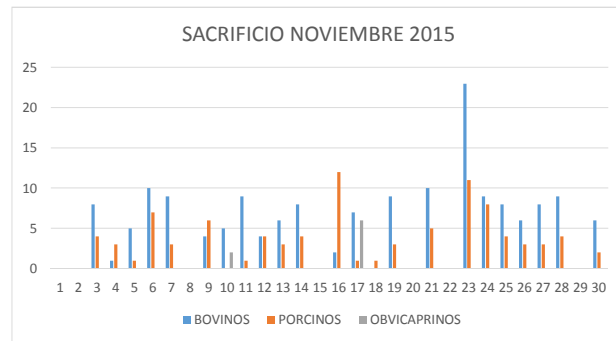
**LAS SIGUIENTES GRÁFICAS CORRESPONDEN A LA RELACIÓN DE SACRIFICIO DIARIO DE GANADO BOVINO, PORCINO Y OBVICAPRINO**

SACRIFICIO OCTUBRE 2015			
DÍA	BOVINOS	PORCINOS	OBVICAPRINOS
1	5	5	0
2	7	3	2
3	7	2	0
4	0	0	0
5	8	8	0
6	2	0	0
7	3	0	0
8	10	1	0
9	5	2	5
10	5	10	0
11	0	0	0
12	6	6	0
13	4	2	0
14	6	0	0
15	10	3	0
16	5	1	0
17	10	2	0
18	0	0	0
19	3	6	0
20	4	3	0
21	10	0	0
22	6	0	0
23	6	3	1
24	12	6	0
25	0	0	0
26	4	26	0
27	3	5	0
28	5	2	0
29	29	0	6
30	17	1	0



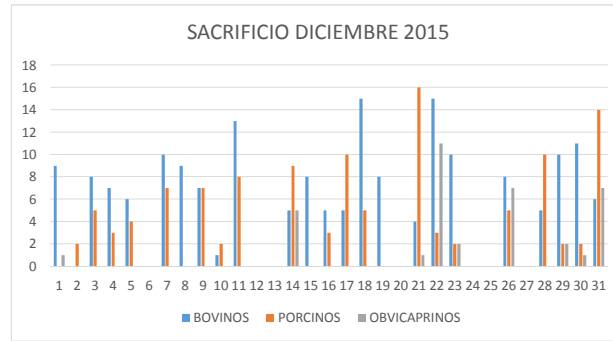
**LAS SIGUIENTES GRÁFICAS CORRESPONDEN A LA RELACIÓN DE SACRIFICIO DIARIO DE GANADO BOVINO, PORCINO Y OBVICAPRINO**

SACRIFICIO NOVIEMBRE 2015			
DÍA	BOVINOS	PORCINOS	OBVICAPRINOS
1	0	0	0
2	0	0	0
3	8	4	0
4	1	3	0
5	5	1	0
6	10	7	0
7	9	3	0
8	0	0	0
9	4	6	0
10	5	0	2
11	9	1	0
12	4	4	0
13	6	3	0
14	8	4	0
15	0	0	0
16	2	12	0
17	7	1	6
18	0	1	0
19	9	3	0
20	0	0	0
21	10	5	0
22	0	0	0
23	23	11	0
24	9	8	0
25	8	4	0
26	6	3	0
27	8	3	0
28	9	4	0
29	0	0	0
30	6	2	0



**LAS SIGUIENTES GRÁFICAS CORRESPONDEN A LA RELACIÓN DE SACRIFICIO DIARIO DE GANADO BOVINO, PORCINO Y OBVICAPRINO**

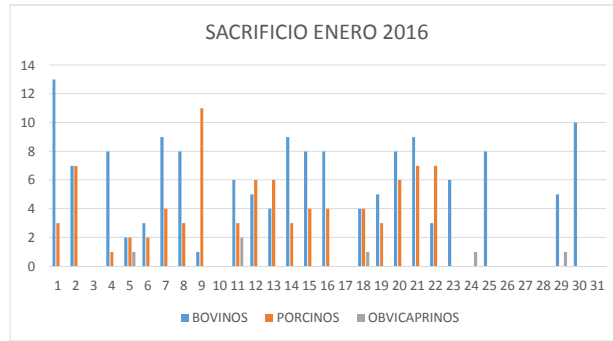
SACRIFICIO DICIEMBRE 2015			
DÍA	BOVINOS	PORCINOS	OBVICAPRINOS
1	9	0	1
2	0	2	0
3	8	5	0
4	7	3	0
5	6	4	0
6	0	0	0
7	10	7	0
8	9	0	0
9	7	7	0
10	1	2	0
11	13	8	0
12	0	0	0
13	0	0	0
14	5	9	5
15	8	0	0
16	5	3	0
17	5	10	0
18	15	5	0
19	8	0	0
20	0	0	0
21	4	16	1
22	15	3	11
23	10	2	2
24	0	0	0
25	0	0	0
26	8	5	7
27	0	0	0
28	5	10	0
29	10	2	2
30	11	2	1
31	6	14	7



**LAS SIGUIENTES GRÁFICAS CORRESPONDEN A LA RELACIÓN DE SACRIFICIO DIARIO DE GANADO BOVINO, PORCINO Y OBVICAPRINO**

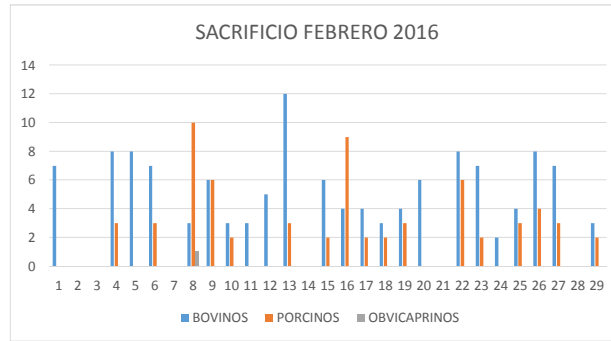


SACRIFICIO ENERO 2016			
DÍA	BOVINOS	PORCINOS	OBVICAPRINOS
1	13	3	0
2	7	7	0
3	0	0	0
4	8	1	0
5	2	2	1
6	3	2	0
7	9	4	0
8	8	3	0
9	1	11	0
10	0	0	0
11	6	3	2
12	5	6	0
13	4	6	0
14	9	3	0
15	8	4	0
16	8	4	0
17	0	0	0
18	4	4	1
19	5	3	0
20	8	6	0
21	9	7	0
22	3	7	0
23	6	0	0
24	0	0	1
25	8	0	0
26	0	0	0
27	0	0	0
28	0	0	0
29	5	0	1
30	10	0	0
31	0	0	0



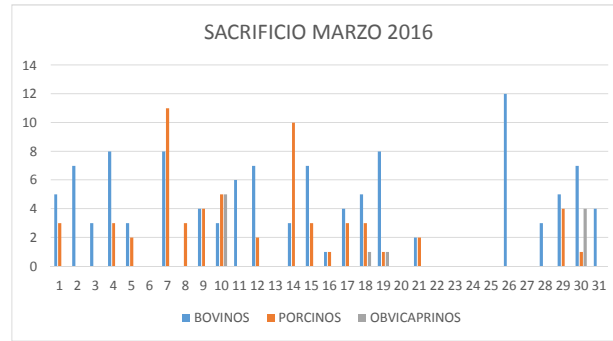
**LAS SIGUIENTES GRÁFICAS CORRESPONDEN A LA RELACIÓN DE SACRIFICIO DIARIO DE GANADO BOVINO, PORCINO Y OBVICAPRINO**

SACRIFICIO FEBRERO 2016			
DÍA	BOVINOS	PORCINOS	OBVICAPRINOS
1	7	0	0
2	0	0	0
3	0	0	0
4	8	3	0
5	8	0	0
6	7	3	0
7	0	0	0
8	3	10	1
9	6	6	0
10	3	2	0
11	3	0	0
12	5	0	0
13	12	3	0
14	0	0	0
15	6	2	0
16	4	9	0
17	4	2	0
18	3	2	0
19	4	3	0
20	6	0	0
21	0	0	0
22	8	6	0
23	7	2	0
24	2	0	0
25	4	3	0
26	8	4	0
27	7	3	0
28	0	0	0
29	3	2	0



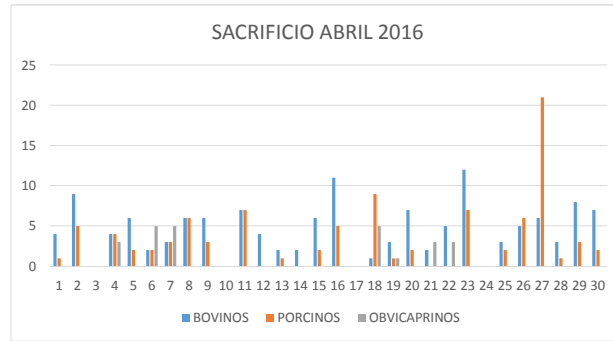
LAS SIGUIENTES GRÁFICAS CORRESPONDEN A LA RELACIÓN DE SACRIFICIO DIARIO DE GANADO BOVINO, PORCINO Y OBVICAPRINO

SACRIFICIO MARZO 2016			
DÍA	BOVINOS	PORCINOS	OBVICAPRINOS
1	5	3	0
2	7	0	0
3	3	0	0
4	8	3	0
5	3	2	0
6	0	0	0
7	8	11	0
8	0	3	0
9	4	4	0
10	3	5	5
11	6	0	0
12	7	2	0
13	0	0	0
14	3	10	0
15	7	3	0
16	1	1	0
17	4	3	0
18	5	3	1
19	8	1	1
20	0	0	0
21	2	2	0
22	0	0	0
23	0	0	0
24	0	0	0
25	0	0	0
26	12	0	0
27	0	0	0
28	3	0	0
29	5	4	0
30	7	1	4
31	4	0	0



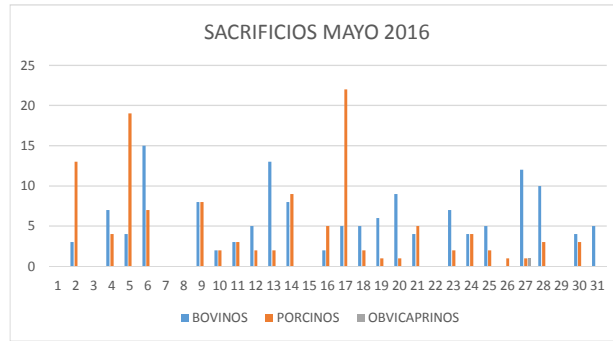
**LAS SIGUIENTES GRÁFICAS CORRESPONDEN A LA RELACIÓN DE SACRIFICIO DIARIO DE GANADO BOVINO, PORCINO Y OBVICAPRINO**

SACRIFICIO ABRIL 2016			
DÍA	BOVINOS	PORCINOS	OBVICAPRINOS
1	4	1	0
2	9	5	0
3	0	0	0
4	4	4	3
5	6	2	0
6	2	2	5
7	3	3	5
8	6	6	0
9	6	3	0
10	0	0	0
11	7	7	0
12	4	0	0
13	2	1	0
14	2	0	0
15	6	2	0
16	11	5	0
17	0	0	0
18	1	9	5
19	3	1	1
20	7	2	0
21	2	0	3
22	5	0	3
23	12	7	0
24	0	0	0
25	3	2	0
26	5	6	0
27	6	21	0
28	3	1	0
29	8	3	0
30	7	2	0



**LAS SIGUIENTES GRÁFICAS CORRESPONDEN A LA RELACIÓN DE SACRIFICIO DIARIO DE GANADO BOVINO, PORCINO Y OBVICAPRINO**

SACRIFICIOS MAYO 2016			
DÍA	BOVINOS	PORCINOS	OBVICAPRINOS
1	0	0	0
2	3	13	0
3	0	0	0
4	7	4	0
5	4	19	0
6	15	7	0
7	0	0	0
8	0	0	0
9	8	8	0
10	2	2	0
11	3	3	0
12	5	2	0
13	13	2	0
14	8	9	0
15	0	0	0
16	2	5	0
17	5	22	0
18	5	2	0
19	6	1	0
20	9	1	0
21	4	5	0
22	0	0	0
23	7	2	0
24	4	4	0
25	5	2	0
26	0	1	0
27	12	1	1
28	10	3	0
29	0	0	0
30	4	3	0
31	5	0	0



**LAS SIGUIENTES GRÁFICAS CORRESPONDEN A LA RELACIÓN DE SACRIFICIO DIARIO DE GANADO BOVINO, PORCINO Y OBVICAPRINO**